



jack-italia.it



Facebook



Tagliacuce Pneumatica Con Pannello Touch Screen



2024.01

C60+

Tagliacuce pneumatica con pannello touch screen
Facilità di utilizzo del pannello, niente olio, taglio corto, aspira taglia catenella, selettore materiale.




1 Pannello Touch Screen In Italiano

Seleziona il tipo di cucitura, regola la velocità e attiva le varie funzioni aggiuntive con un tocco: la grafica dinamica e la guida vocale ti insegneranno come utilizzarla al meglio.



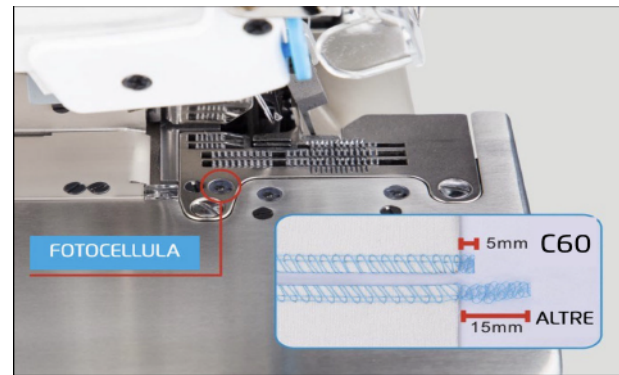
2 Impostazioni

Basta un tocco prolungato sull'icona per modificare le impostazioni della funzione corrispondente. Inoltre nel menù generale troverai i parametri divisi per categoria o l'intero elenco con descrizione in italiano.



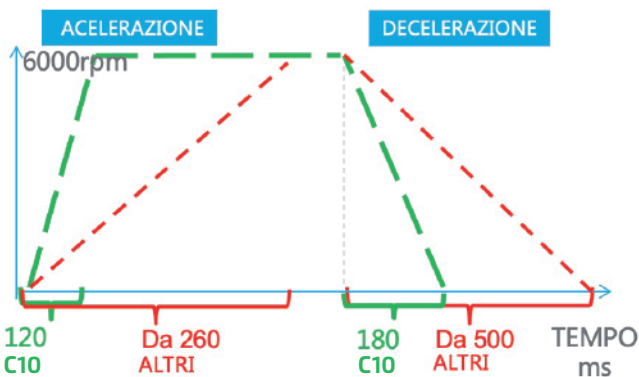
3 Niente Olio

Sistema di lubrificazione a grasso, barra d'ago in DLC (diamond like carbon), evita che l'olio danneggi il tessuto.




4 Taglio corto

Grazie alla trancetta elettrica automatica controllata dalle fotocellule, il filo dopo il taglio risulta entro i 5mm sia davanti che dietro.



5 Accelerazione e Decelerazione

Risposta aumentata del 14.3%:
accelerazione da 0 a 6000rpm in 120ms;
decelerazione da 6000 rpm a 0 in 180ms.




6 Aspira Taglia Catenella (KS)

Dispositivo taglia filo elettropneumatico per aspirazione e taglio della catenella.



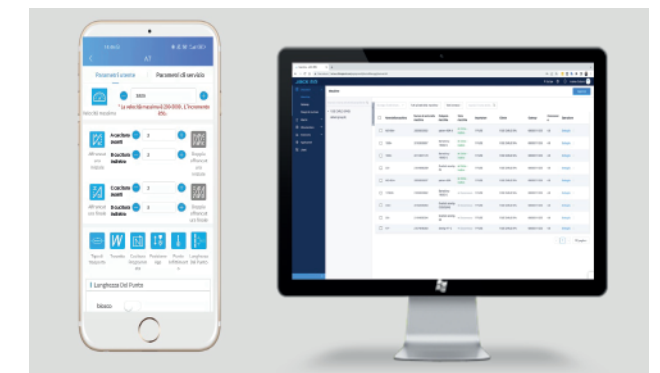
7 Selettore Materiale

Scegli il tipo di materiale leggero/medio/pesante grazie al selettore brevettato, la macchina si adatterà a vari tipi di tessuti: per abiti da sposa (tulle,organza), abbigliamento casual (maglie), pantaloni e materiale pesante (jeans).



8 Produzione & Trasporto Capi*

Lasciati aiutare dalla macchina: sono presenti consigli, guide alle operazioni, controllo qualità e capi prodotti. *La macchina ha integrato un'interfaccia compatibile con il sistema di trasporto capi Jack.



9 WiFi - App & Software Industria 4.0

Grazie al wifi integrato è possibile connettersi alla macchina dall'App o dal PC per controllare la produzione, modificare i parametri e ricevere notifiche di manutenzione da effettuare ovunque ci si trovi grazie al cloud Jack.

Specifiche

Modello	Funzioni	Ago	Numero Aghi	Numero Fili	Distanza Aghi	Ampiezza Punto	Lunghezza Punto	Differenziale	Altezza Alzapiedino	Velocità Massima	Volume (mm)	Peso (kg)
C60+-02x250/AT	Per bordare	DCx27 14#	2	4	5	-	4	0.7-2	3.5	7000	525x360x630	33/44
C60+-3-02/233/KS	Cucitura piana	DCx27 11#	1	3	-	4	4	0.7-2	5	7000	525x360x630	33/44
C60+-3-32R2/223/KS	Frollino	DCx27 9#	1	3	-	1.5	4	0.7-2	5	7000	525x360x630	33/44
C60+- F-3-02/213/AT	Tessuto non tessuto	DCx27 14#	1	3	-	4	8.5	-	5.5	7000	525x360x630	33/44
C60+-4-M03/333/KS	Cucitura piana	DCx27 11#	2	4	2	4	4.6	0.7-2	5.5	7000	525x360x630	33/44
C60+-4-M03/333/H/M/KS	Pesante	DCx27 11#	2	4	2	4	4.6	0.7-2	6	7000	525x360x630	33/44
C60+-4-83/323/BK	Rientro catenella aut.	DCx27 11#	2	4	2	4	4.6	0.7-2	3.5	7000	525x360x630	33/44
C60+-MJ-4-53/233/AT	Finitura fazzoletti	DCx27 11#	2	4	2	4	4	0.7-2	5	7000	525x360x630	33/44
C60+-5-53/233/AT	Inserimento nastri	DCx27 14#	2	5	3	4	4	0.7-2	5	7000	525x360x630	33/44
C60+-5-03/233/KH	5x5	DCx27 14#	2	5	5	5	4	0.7-2	5	7000	525x360x630	33/44
C60+-5-03/333/KH	3x4	DCx27 14#	2	5	3	4	4	0.7-2	5	7000	525x360x630	33/44
C60+-5-A04/435/AT	Extra pesante	DCx27 19#	2	5	5	6	5	0.8-1.5	7	7000	525x360x630	33/44
C60+-5-M04/435/AT	Jeans	DCx27 19#	2	5	5	6	5	0.8-1.5	7	7000	525x360x630	33/44
C60+-6-03/333/AT	Cucitura piana	DCx27 11#	3	6	3x2	4	4	0.7-2	5	7000	525x360x630	33/44
C60+-6-M04/435/AT	Jeans	DCx27 19#	3	6	5x2.5	3.5	5	0.8-1.5	7	7000	525x360x630	33/44

NOTA: KS: taglia aspira catenella verticale, KH: taglia aspira catenella orizzontale, AT: trancetta automatica, H/M: materiale pesante/medio,